

ขั้นตอนการตรวจสอบสถานะคำร้องตัดบัญชี ส่งวัสดุไปต่างประเทศ

โดย: สมาคมสโมสรนักลงทุน (IC)

ขั้นตอนการตรวจสอบคำร้อง

ฐานข้อมูล	ตรวจสอบคำร้องตัดบัญชีจากการขออนุญาตส่งออกวัตถุดิบไปต่างประเทศ	
เอกสารประกอบการพิจารณา		
บัญชีรายการวัตถุดิบ >>		
สูตรผลิตภัณฑ์ >>		
ตรวจสอบข้อมูลที่ยื่น		
กำหนดวันนำเข้าครั้งแรก		
กำหนดวันนำเข้าครั้งแรก (Group MaxImport)		
ขออนุญาตส่งออกวัตถุดิบไปต่างประเทศ (Adjust Return) >>		
ขอตัดบัญชีวัตถุดิบจากการขออนุญาตส่งออกวัตถุดิบไปต่างประเทศ (Adjust Return) >>	ตัดบัญชีวัตถุดิบตรวจสอบคำร้อง	1
	เลขที่ขออนุญาตส่งออกวัตถุดิบไปต่างประเทศ	2
	วันที่ตัดบัญชี	ถึงวันที่
	รูปแบบ : วว-คต-ปปปป(คศ)	3
	รูปแบบ : วว-คต-ปปปป(คศ)	คั้นหารายการ
		4

ฐานข้อมูล

[เอกสารประกอบการพิจารณา](#)

[บัญชีรายการวัตถุดิบ >>](#)

[สูตรผลิตภัณฑ์ >>](#)

[ตรวจสอบข้อมูลที่ยื่น](#)

[กำหนดวันนำเข้าครั้งแรก](#)

[กำหนดวันนำเข้าครั้งแรก \(Group MaxImport\)](#)

[ขออนุญาตส่งออกวัตถุดิบไปต่างประเทศ \(Adjust Return\) >>](#)

[ขอตัดบัญชีวัตถุดิบจากการขออนุญาตส่งออกวัตถุดิบไปต่างประเทศ \(Adjust Return\) >>](#)

ตรวจสอบคำร้องตัดบัญชีจากการขออนุญาตส่งออกวัตถุดิบไปต่างประเทศ

หลังจากค้นหารายการ ระบบจะแสดงรายละเอียดคำร้องตัดบัญชี

เลขที่ขออนุญาตส่งออกวัตถุดิบไปต่างประเทศ

R2021010021163

วันที่ตัดบัญชี

11/10/2024

ถึงวันที่

11/10/2024

ค้นหารายการ

รูปแบบ : ว-คค-ปปปป(คศ)

Show 10 entries

รูปแบบ : ว-คค-ปปปป(คศ)

Search:

ลำดับ	วันที่ตัดบัญชี	เวลาที่ตัดบัญชี	เลขที่ขออนุญาตส่งออก	เลขรับงาน	สถานะ	รับข้อมูล MML	รายงานตัดบัญชี
1	11-10-2024	21:10:00	R2021010021163	2400000179	ตรวจสอบ	ตรวจสอบ	ตรวจสอบ

Showing 1 to 1 of 1 entries

5

Previous

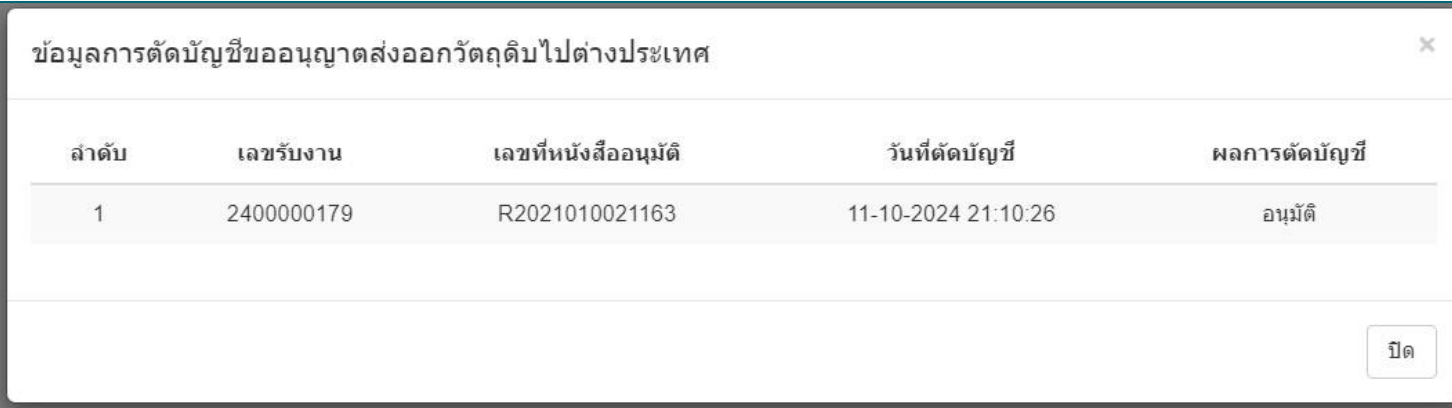
1

Next

รายละเอียดคำร้องตัดบัญชี

สามารถตรวจสอบรายละเอียดคำร้องตัดบัญชีหลังจากทำการตัดบัญชีได้ดังนี้

1. สถานะคำร้อง ระบบจะแสดง เลขที่อนุมัติ วันที่ทำการตัดบัญชี และผลการตัดบัญชี

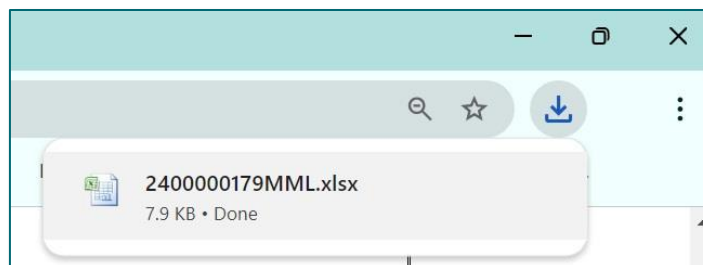


ข้อมูลการตัดบัญชีขออนุญาตส่งออกวัตถุดิบไปต่างประเทศ

ลำดับ	เลขรับงาน	เลขที่หนังสืออนุมัติ	วันที่ตัดบัญชี	ผลการตัดบัญชี
1	2400000179	R2021010021163	11-10-2024 21:10:26	อนุมัติ

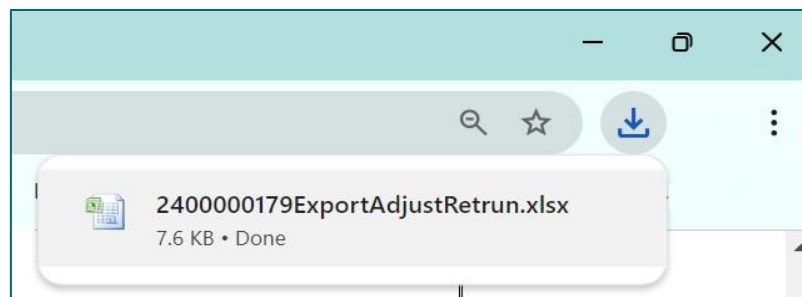
ปิด

2. รับข้อมูล MML ระบบจะแสดงไฟล์ข้อมูลบัญชีรายการวัตถุดิบในรูปแบบ Excel



รายละเอียดคำร้องตัดบัญชี

3. รายงานตัดบัญชี ระบบจะแสดงไฟล์ข้อมูลรายละเอียดการตัดบัญชี ในรูปแบบ Excel บริษัทสามารถเปิดเข้าไปตรวจสอบรายละเอียดการตัดบัญชีได้



	A	B	C	D	E	F	G	H	I
1	ProjectCode	ExportDeclarationNo	ExportDeclarationLineNo	ExportDeclarationDate	GroupNo	InvoiceDesc1	InvoiceDesc2	Quantity	Unit
2	50094011	A0031640215169	0003	2/4/2021 12:00:00 AM	IP2568	PM STEPPING MOTOR		1080.00000000	C62

การจัดทำใบขนสินค้าขาออก

รูปแบบการจัดทำใบขนสินค้าขาออกตามที่ สกท. กำหนด

การจัดทำใบขนสินค้าขาออกต้องระบุข้อมูล ดังนี้

1. เลือกใช้สิทธิประโยชน์ BOI



2. ระบุชื่อวัตถุดิบให้ตรงตามหนังสืออนุญาตให้ส่งออก



3. ระบุหน่วยในใบขนให้ตรงตามหนังสืออนุญาตให้ส่งออก



4. ระบุเลขที่อนุญาตส่งออก (เลข R) ในช่อง Permit Number



5. ระบุวันที่อนุญาตส่งออกในช่วงวันที่



6. ระบุ Tax ID ของ BOI คือเลข 0994000740964 ในช่องเลข 13 หลักของหน่วยงานที่อนุญาต



หากจัดทำข้อมูลการส่งออกไม่ถูกต้องตามรูปแบบที่กำหนดจะไม่สามารถตัดบัญชีวัตถุดิบจากการส่งออกผ่านระบบ IC Online ได้

ข้อควรระวัง



1. จำนวนที่ต้องการตัดบัญชีสามารถระบุได้ไม่เกินจากปริมาณที่ขออนุญาต และไม่เกินจากปริมาณที่ส่งออกริจร ตามหน้าใบขน (ปริมาณที่ตัดบัญชีจะไปตรวจสอบกับยอดที่ได้รับอนุญาตให้ส่งออกก่อนและมาตรวจกับปริมาณที่ส่งออกริจรในใบขน)
2. ระบบจะตรวจสอบ Balance คงเหลือ จะต้องมียอดคงเหลือให้ตัดบัญชีได้
3. จำนวนที่ต้องการตัดบัญชีจะต้องไม่มากกว่าปริมาณคงเหลือ (Balance)
4. เลขที่อนุมัติ 1 เลข สามารถตัดบัญชีได้เพียง 1 ครั้ง เท่านั้น ไม่สามารถนำมาตัดบัญชีซ้ำ ได้
5. ใบขนขาออก 1 ใบขน สามารถตัดบัญชีได้เพียง 1 ครั้ง เท่านั้น ถ้าใบขนขาออก 1 ใบมีหลายเลขที่อนุมัติ ต้องตัดบัญชีพร้อมกัน เท่านั้น

ข้อควรระวัง



6. กรณีซื้อซ้ำ และเกิดจากการนำเข้าหลายใบขน ต่อ 1 เลขที่อนุมติR จะเจอปัญหารายการซ้ำบริษัทจะต้องเลือกรายการเอง หากเลือกมาทั้งหมดจะไม่สามารถตัดบัญชีได้เพราะปริมาณเกินจากยอดที่ส่งออก
7. วันที่ส่งออกต้องเป็นวันที่เดียวกันหรือวันที่หลังจากที่ได้รับอนุญาตส่งออก
8. ชื่อวัตถุดิบที่ส่งออกต้องตรงกับชื่อวัตถุดิบที่นำเข้า และได้รับอนุญาตให้ส่งออก หากชื่อที่ขออนุญาตส่งออกไม่ตรงกับชื่อที่ระบุในใบขนสินค้าขาออกจะไม่สามารถตัดบัญชีได้
9. หน่วยในใบขนสินค้าขาออกต้องตรงกับหนังสืออนุญาตให้ส่งออก หากไม่ตรงจะไม่สามารถตัดบัญชีได้

ข้อควรระวัง



10. หากระบุรหัสโครงการไม่ตรงกับที่ขออนุญาตส่งออกจะไม่สามารถตัดบัญชีได้
11. กรณีใบขนสินค้าขาออก ที่มีการส่งออกทั้งในรูปแบบผลิตภัณฑ์ (Product) และส่งออกวัตถุดิบไปต่างประเทศ สามารถนำมาตัดบัญชีวัตถุดิบแยกกันได้
12. กรณีต้องการยกเลิกการตัดบัญชีวัตถุดิบจากการส่งออกจะต้องได้รับอนุมัติให้ยกเลิกจาก สกท. ก่อนดำเนินการ
13. หากจัดทำข้อมูลการส่งออกไม่ถูกต้องตามรูปแบบที่ สกท. กำหนดจะไม่สามารถตัดบัญชีวัตถุดิบจากการส่งออกแบบไร้เอกสาร ผ่านระบบ IC Online ได้